

OPERATORE OP93 2 ANTE TELESCOPICO "2AT"

OPERATORE SEMI/AUTOMATICO A BRACCIO CON MOTORE 3FASE ASINCRONO
MOTORIZZAZIONE da 125Vca a 415Vca 50/60Hz, COPPIA 2Nm, 2,5Nm
ACCOPIAMENTO MECCANICO FISSO
DI COSTRUZIONE ROBUSTA E AFFIDABILITA' ELEVATA
MANUTENZIONE RIDOTTA
SOGLIA IN ALLUMINIO DA 75-90mm
COSTOLA MOBILE CON REGOLAZIONE MECCANICA
SBLOCCO MECCANICO BRACCIO OPERATORE
MICROCONTATTI DI LIMITI APERTURA E CHIUSURA
MICROCONTATTO DI COSTOLA MOBILE

A RICHIESTA:

APPLICAZIONE INVERTER 230Vca PER CONTROLLO VELOCITA'
FRENO ELETTRONICO 125-400Vca 50-60Hz
APPLICAZIONE CON PATTINO RETRATTILE 2SG
SOGLIA RINFORZATA IN ALLUMINIO PESANTE 90mm
ALTEZZA CARRELLI E ASOLE DI FISSAGGIO ANTINA A DISEGNO

TELESCOPIC OP93 2 SIDE DOOR OPERATOR "2AT"

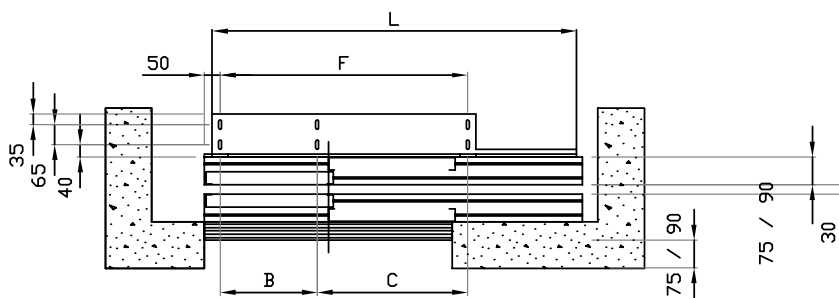
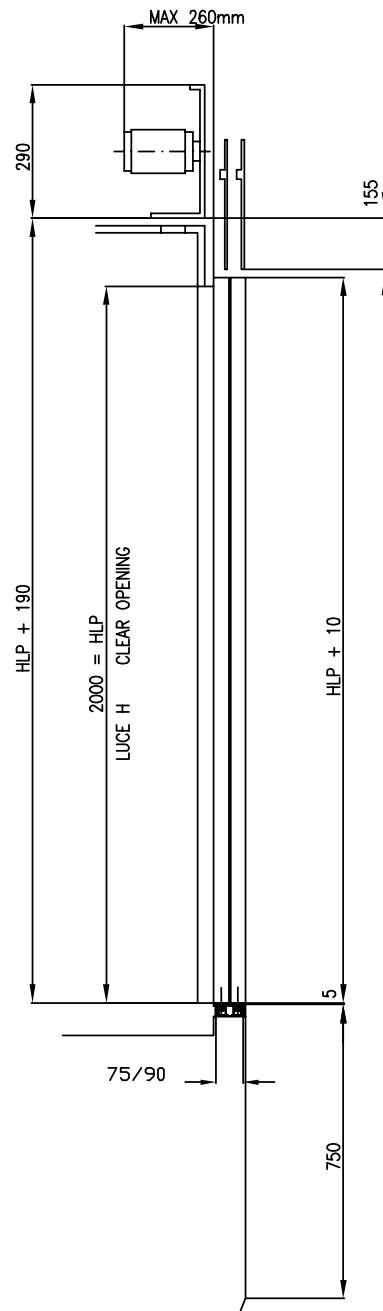
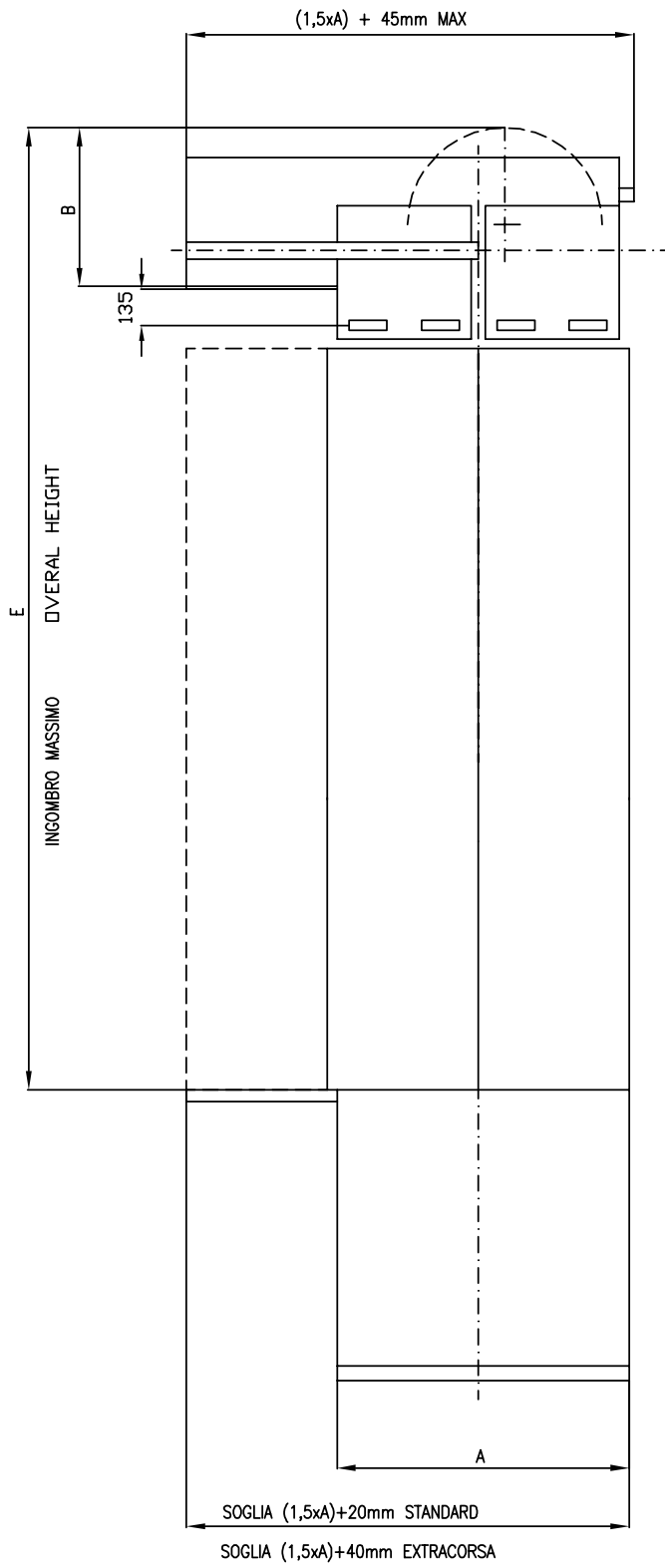
SEMI-AUTOMATIC ARM DOOR OPERATOR
ASYNCHRONOUS THREE PHASE MOTOR 127Vca-415Vca 50/60Hz
FIX COUPLER DEVICE
HEAVY DUTY CONSTRUCTION HIGH RELIABILITY
EASY MAINTENANCE
ALLUMINIUM SILL 75-90mm
MECHANICAL SAFETY EDGE
OPEN/CLOSE LIMIT'S MICROSWITCH
SAFETY EDGE MICROSWITCH

OPTIONALS:

INVERTER SPEED CONTROL APPLICATION
ELECTRONICS BRAKE 125-400Vca 50/60Hz
2SG MECHANICAL RELEASE APPLICATION
HEAVY DUTY ALLUMINIUM SILL 90mm
HEIGHT CARRIAGE AND FIXING HOLES FOR PANELS TO DESIGN



A=[mm]	L=[mm]	B=(mm)	C=(mm)	F=(mm)
600	900	-	-	500
650	975	-	-	550
700	1050	-	-	600
750	1125	-	-	650
800	1200	-	-	700
850	1275	-	-	750
900	1350	-	-	800
950	1425	-	-	850
1000	1500	-	-	900
1100	1650	1000	550	-
1200	1800	1100	600	-
1300	1950	1200	650	-
1400	2100	1300	700	-
1500	2250	1400	750	-
1600	2400	1500	800	-
1700	2550	1600	850	-
1800	2700	1700	900	-

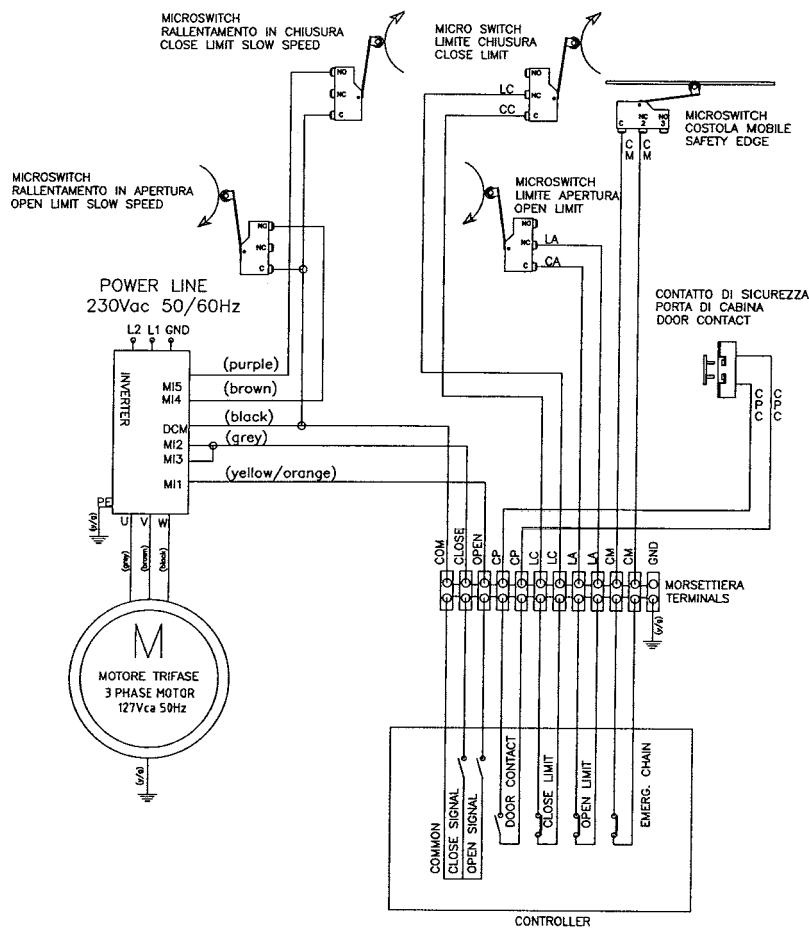


OPERATORE OP93 CON INVERTER 230Vca MONOFASE 0.75Kw

MOTORE ASINCRONO TRIFASE 125Vca -50Hz
REGOLAZIONE DELLA VELOCITA' IN APERTURA E CHIUSURA
REGOLAZIONE DELLA VELOCITA' DI RALLENTAMENTO IN APERTURA E CHIUSURA

DOOR OPERATOR OP93 WITH INVERTER 230Vca SINGLE PHASE 0.75Kw

3 PHASES MOTOR 125Vca-230Vca 50/60Hz
SPEED REGULATION IN OPENING AND CLOSING CYCLE
APPROACH SPEED REGULATIONS IN OPENING AND CLOSING CYCLE



OPERATORE OP93 CON FRENO ELETTRONICO

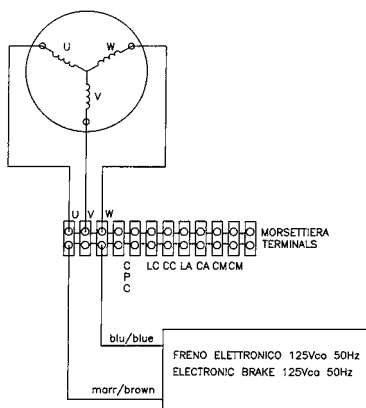
DISPOSITIVO DI FRENATA ELETTRONICO PER MOTORI 3 FASE DA 125Vca -400Vca 50-60Hz
FRENATA ALL'APERTURA DEL CONTATTO N.C. DEI MICROCONTATTI DI LIMITE
FACILE INSTALLAZIONE

DOOR OPERATOR OP93 WITH ELECTRONIC BRAKE

ELECTRONIC BREKING DEVICE FOR 3 PHASES MOTOR 125Vca-230Vca 50/60Hz
BRAKE WHEN DETECT LIMIT'S MICROSWITCH
EASY INSTALLING



MOTORE TRIFASE 125Vca 50Hz
3 PHASE MOTOR 125Vca 50Hz



MOTORE TRIFASE 400Vca 50Hz
3 PHASE MOTOR 400Vca 50Hz

